

SciFinder[®] 账号注册

COPYRIGHT©AMERICAN CHEMICAL SOCIETY

Quoting or copying of material from this publication for educational purposes is encouraged,
provided that CAS is acknowledged as the source of the material.

SciFinder账号*注册

用户在使用SciFinder前须先创建用户名和密码。您所在机构的主要联系人会提供注册链接。如果您无法找到或打开注册页面，请与您机构的SciFinder主要联系人或图书馆员联系。

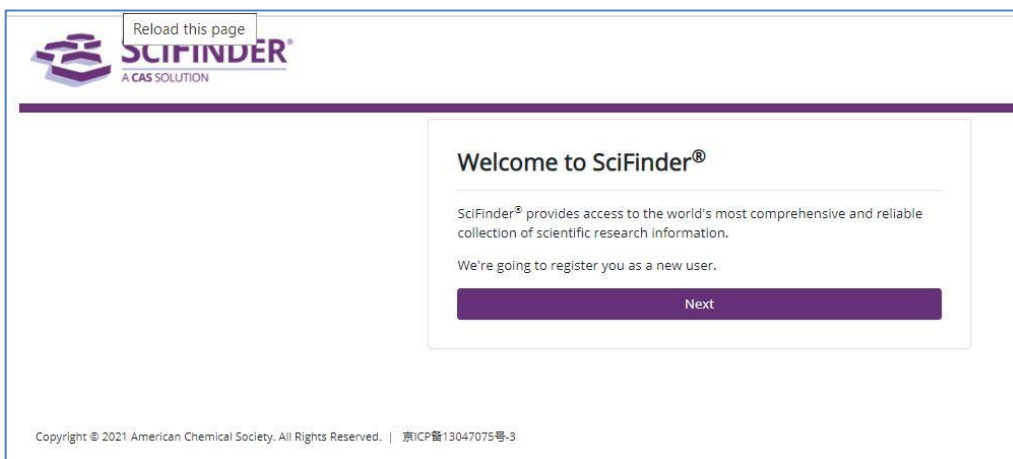
请使用您机构域名的电子邮箱地址进行注册。

在您提交完整的注册信息之后，CAS会给您发送电子邮件，指导您完成注册过程。

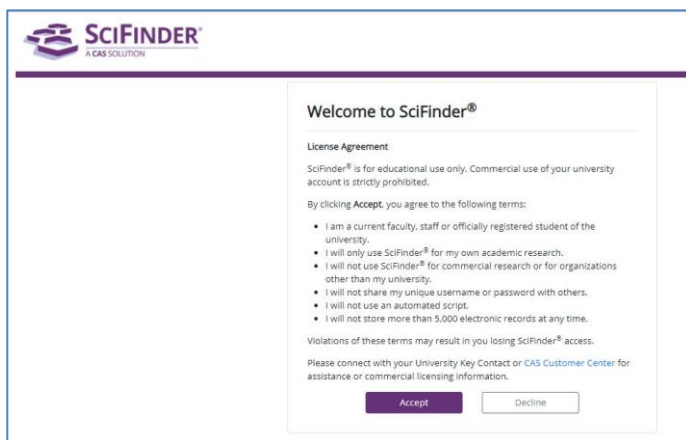
*SciFinder与SciFinderⁿ 账号密码相同。注册的SciFinder账号可以用于直接登录SciFinderⁿ。

以下是注册SciFinder账号的详细过程。

1. 点击SciFinder注册链接进入SciFinder用户注册页面。
2. 点击**Next**。



3. 如果您同意用户注册条款，请点击**Accept**；否则请点击**Decline**退出注册。



4. 输入您的联系信息。只有您的姓名和电子邮件是必需的，其它信息则会帮助 CAS 更好地了解 SciFinder 用户，从而改进我们的产品和服务。

Welcome to SciFinder®

Contact Information

First Name

Last Name

Email Address

Confirm Email Address

Phone Number (Optional)

Area of Research

Job Title

Username and Password

Username

Password [Tips](#)

Re-enter Password

Security Information

Security Question

Answer [Why?](#)

5. 设置用户名和密码。

您的用户名必须是唯一的，且包含 5-15 个字符。它可以只包含字母，或是字母组合、数字和/或以下特殊字符：

- - (破折号)
- _ (下划线)
- . (句点)
- @ (“at” 符号)

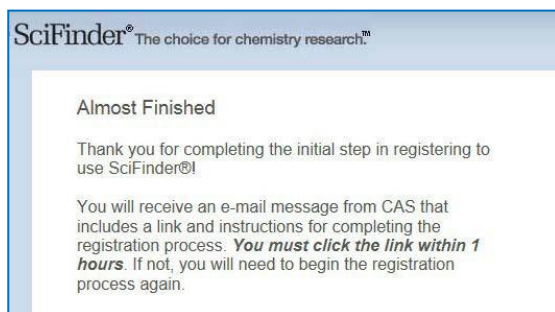
您的密码必须包含 7-15 个字符，并且包含以下字符：

- 混合的大小写字母
- 数字
- 非字母数字的字符 (如：@, #, %, &, *)

6. 从下拉列表中选择一个密码提示问题并给出答案。

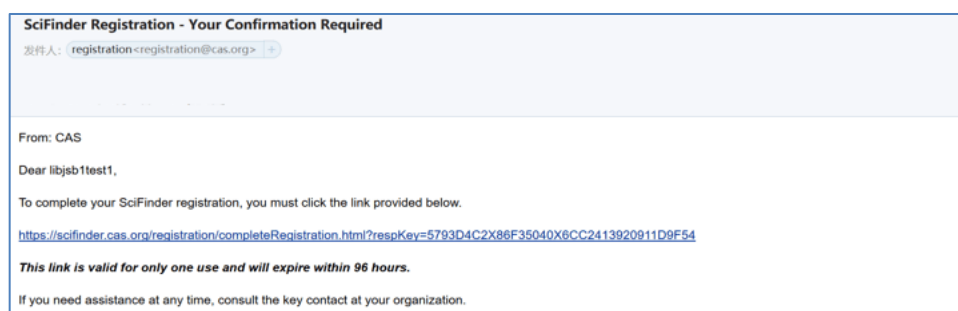
7. 点击Register

系统提示，您在表格中提供的地址将收到 CAS 发送的确认邮件帮助您完成注册并激活账号。

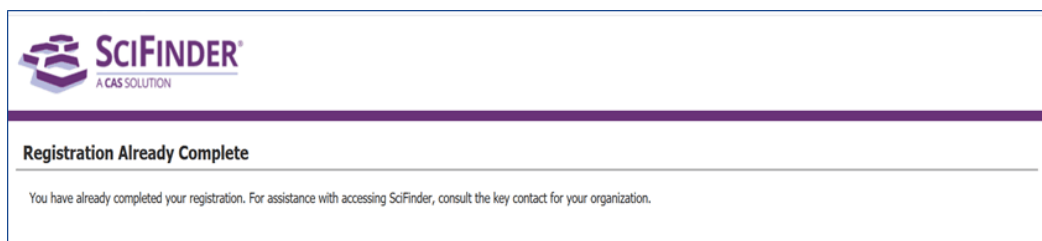


如果在您提交注册信息后30分钟内未收到来自CAS的邮件，请检查您的邮箱设置，是否允许接受来自registration@cas.org 和 passwordreset@cas.org的邮件。用户如果设置了垃圾邮件过滤功能，需要将以上邮件地址加入到“允许发件人”列表中。

8. 点击邮件中的确认链接完成注册过程。确认信息如下：



9. 点击确认页面中的链接即可登录使用SciFinder。



注：如果您需要在机构外面注册和使用SciFinder，请联系您机构的SciFinder管理员或图书馆员。如果您有任何关于SciFinder的问题，可联系china@acs-i.org 或致电010-62508026。

SciFinder登录页面显示时，点击“收藏此页”，即可将SciFinder登录页面加入收藏夹。您需要重新编辑收藏标签，保存地址<https://scifinder.cas.org> 或 <https://scifinder-n.cas.org>